

Kit per tubi MULTISTRATO adattabile a tutti i nostri articoli con attacco intercambiabile 24x19.

Completo di:

- adattatore per tubo multistrato
- anello stringitubo in ottone

NB. Calotta ø16 già prevista di serie su articoli con attacco rame.



ART. 6053

| Codice | tubo | Ø esterno per spessore | € | conf |
|------------|-------------|------------------------|------|------|
| 6053 65193 | multistrato | 14x2 | 2,39 | 100 |
| 6053 58190 | multistrato | 16x2 | 2,39 | 100 |
| 6053 58200 | multistrato | 16x2,25 | 2,39 | 100 |
| 6053 58278 | multistrato | 16,2x2,6 | 2,39 | 100 |

Kit per tubi MULTISTRATO per articoli Serie TopFar.

Completo di :

- adattatore per tubo multistrato
- anello stringitubo in ottone
- calotta filetto 24x19 con finitura cromata lucida



ART. 0436



Top
FAR

| Codice | tubo | Ø esterno per spessore | € | conf |
|-------------|-------------|------------------------|------|------|
| 0436 150810 | multistrato | 17x2 | 6,14 | 50 |
| 0436 44191 | multistrato | 18x2 | 6,14 | 50 |
| 0436 80204 | multistrato | 20x2 | 6,14 | 50 |
| 0436 80192 | multistrato | 20x2,25 | 6,14 | 50 |
| 0436 80201 | multistrato | 20x2,5 | 6,14 | 50 |

Kit per tubi MULTISTRATO adattabile a tutti i nostri articoli con attacco intercambiabile 24x19.

Completo di :

- adattatore per tubo multistrato
- anello stringitubo in ottone
- calotta filetto 24x19 con finitura cromata lucida



ART. 0435



| Codice | tubo | Ø esterno per spessore | € | conf |
|-------------|-------------|------------------------|------|------|
| 0435 150810 | multistrato | 17x2 | 5,27 | 50 |
| 0435 44191 | multistrato | 18x2 | 5,27 | 50 |
| 0435 80204 | multistrato | 20x2 | 5,27 | 50 |
| 0435 80192 | multistrato | 20x2,25 | 5,27 | 50 |
| 0435 80201 | multistrato | 20x2,5 | 5,27 | 50 |

KIT di tenuta in gomma a compressione per tubo rame.

Completo di:

- ranella guidatubo in ottone
- monocono in gomma
- anello stringitubo in ottone

NB. Calotta ø16 già prevista di serie su articoli con attacco rame.



ART. 8430

| Codice | tubo | mis | € | conf |
|---------|------|------|------|------|
| 8430 10 | rame | Ø 10 | 0,98 | 500 |
| 8430 12 | rame | Ø 12 | 0,98 | 500 |
| 8430 14 | rame | Ø 14 | 0,98 | 500 |

KIT di tenuta in gomma a compressione per tubo rame.

Completo di:

- monocono in gomma
- anello stringitubo in ottone

NB. Calotta ø16 già prevista di serie su articoli con attacco rame.



ART. 8431

| Codice | tubo | mis | € | conf |
|---------|------|------|------|------|
| 8431 15 | rame | Ø 15 | 0,82 | 500 |
| 8431 16 | rame | Ø 16 | 0,82 | 500 |

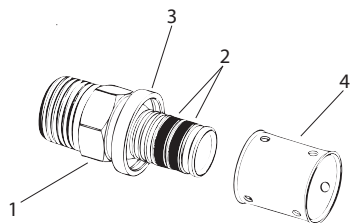


09

Raccorderia PRESSFAR ed accessori

| | pag. |
|-----------------------------------|------|
| Raccordi dritti | 227 |
| Raccordi curvi | 229 |
| Raccordi a T | 230 |
| Raccordi speciali | 233 |
| Rubinetti ad incasso ed accessori | 236 |
| Accessori | 238 |

Sistema pressfitting **brevettato** per tubi multistrato ideato e realizzato da FAR RUBINETTERIE SPA.



Il raccordo PRESSFAR è composta da:

| | |
|---|---|
| 1 | Corpo del raccordo |
| 2 | Doppia guarnizione a sezione rettangolare |
| 3 | Ghiera in plastica |
| 4 | Bussola inox reversibile |

ATTENZIONE: si raccomanda di controllare la corrispondenza tra le dimensioni del tubo che si intende utilizzare e quelle riportate sul raccordo e/o sulla confezione



Tagliare il tubo con la cesoia in modo che il taglio risulti perpendicolare all'asse del tubo.



Calibrare il tubo in modo da preparare l'imbocco del raccordo.



Inserire il raccordo controllando il corretto posizionamento del tubo attraverso l'esame dei tre fori vicino alla ghiera in plastica.



Pressare il raccordo.

ATTENZIONE: NON utilizzare grasso od olio per ungere il raccordo!

Il raccordo PRESSFAR è studiato con un particolare profilo che ne permette la pressatura con ganasce di tre diversi profili:



GANASCE CON PROFILO H



GANASCE CON PROFILO TH



GANASCE CON PROFILO U

La ganaschia di tipo TH va posizionata in maniera che la ghiera in plastica che regge la bussola inox si inserisca nell'apposita sede mentre le ganasce di tipo H e U vanno posizionate sulla bussola inox, accostando un fianco della ganaschia alla ghiera in plastica.

FAR garantisce la perfetta compatibilità dell'intera gamma raccordi con i tre profili di pressatura

Il raccordo PRESSFAR può essere pressato con macchine pressatrici elettriche o a batteria con ganasce od inserti con profilo TH, U, H.

La macchina deve essere in "buono stato", perfettamente funzionante e revisionata secondo le specifiche del costruttore, al fine di garantire una corretta pressatura. I raccordi PRESSFAR sono adatti all'uso su impianti idrici e di riscaldamento.

Per facilitare l'individuazione della misura del raccordo è stato differenziato il colore delle ghiera:

| | |
|---------------|---|
| GHIERA GRIGIA | 14x2 - 16x2 - 18x2 - 20x2 - 26x3 - 32x3 - 40x4 - 50x4 |
| GHIERA BIANCA | 16x2,25 - 20x2,25 |
| GHIERA VERDE | 20x2,5 - 25x2,5 - 40x3,5 - 50x4,5 - 63x4,5 |

CARATTERISTICHE TECNICHE

| | |
|---|---------------------------------------|
| Corpo raccordi stampati: | ottone CW617N |
| Corpo raccordi da barra: | ottone CW617N |
| Anelli di tenuta: | EPDM70P |
| Ghiera: | PPR |
| Bussola: | Acciaio AISI304 |
| Trattamento superficiale raccordi: | T.E.A.® |
| Pressione nominale: | 16bar |
| Temperatura max di esercizio: | 95°C |
| Fluidi utilizzabili: | acqua (con e senza glicole) ed aria |
| N.B: la temperatura massima e la pressione massima dipendono dalle specifiche del tubo. | |

Nipler maschio.

- Corpo in ottone CW617N
- Finitura: Trattamento TEA®
- Bussola in acciaio inox



ART. 5900

| Codice | mis | Ø tubo | € | conf pacco | |
|----------|------|---------|------|------------|-----|
| 59001401 | 1/2" | 14x2 | 5,35 | 25 | 250 |
| 59001601 | 1/2" | 16x2 | 4,29 | 25 | 250 |
| 59001602 | 1/2" | 16x2,25 | 4,43 | 25 | 250 |
| 59001801 | 1/2" | 18x2 | 5,18 | 25 | 250 |
| 59001802 | 3/4" | 18x2 | 6,24 | 25 | 250 |
| 59002001 | 1/2" | 20x2 | 5,47 | 25 | 250 |
| 59002002 | 3/4" | 20x2 | 7,24 | 25 | 250 |
| 59002003 | 1/2" | 20x2,25 | 5,67 | 25 | 250 |
| 59002004 | 3/4" | 20x2,25 | 7,48 | 25 | 250 |
| 59002005 | 1/2" | 20x2,5 | 6,02 | 25 | 250 |

| Codice | mis | Ø tubo | € | conf pacco | |
|----------|-------|--------|-------|------------|-----|
| 59002006 | 3/4" | 20x2,5 | 8,01 | 25 | 250 |
| 59002501 | 3/4" | 25x2,5 | 10,56 | 20 | 200 |
| 59002502 | 1" | 25x2,5 | 14,45 | 10 | 100 |
| 59002601 | 3/4" | 26x3 | 10,75 | 20 | 200 |
| 59002602 | 1" | 26x3 | 14,70 | 10 | 100 |
| 59003201 | 1" | 32x3 | 15,06 | 10 | 100 |
| 59003202 | 1"1/4 | 32x3 | 21,04 | 10 | 100 |
| 59003203 | 3/4" | 32x3 | 12,44 | 10 | 100 |
| 59004001 | 1" | 40x3,5 | 21,38 | 10 | 100 |
| 59004002 | 1"1/4 | 40x3,5 | 26,91 | 10 | 100 |
| 59004003 | 1" | 40x4 | 21,38 | 10 | 100 |
| 59004004 | 1"1/4 | 40x4 | 26,91 | 10 | 100 |
| 59005001 | 1"1/4 | 50x4 | 30,04 | 5 | 50 |
| 59005002 | 1"1/4 | 50x4,5 | 30,04 | 5 | 50 |
| 59005003 | 1"1/2 | 50x4 | 44,48 | 5 | 50 |
| 59005004 | 1"1/2 | 50x4,5 | 44,48 | 5 | 50 |
| 59006301 | 2" | 63x4,5 | 65,25 | 4 | 40 |

Nipler femmina.

- Corpo in ottone CW617N
- Finitura: Trattamento TEA®
- Bussola in acciaio inox



ART. 5901

| Codice | mis | Ø tubo | € | conf pacco | |
|----------|------|---------|------|------------|-----|
| 59011401 | 1/2" | 14x2 | 6,02 | 25 | 250 |
| 59011601 | 1/2" | 16x2 | 5,60 | 25 | 250 |
| 59011602 | 1/2" | 16x2,25 | 5,81 | 25 | 250 |
| 59011801 | 1/2" | 18x2 | 6,59 | 25 | 250 |
| 59011802 | 3/4" | 18x2 | 8,15 | 25 | 250 |
| 59012001 | 1/2" | 20x2 | 7,03 | 25 | 250 |
| 59012002 | 3/4" | 20x2 | 8,49 | 25 | 250 |
| 59012003 | 1/2" | 20x2,25 | 7,30 | 25 | 250 |
| 59012004 | 3/4" | 20x2,25 | 8,78 | 25 | 250 |
| 59012005 | 1/2" | 20x2,5 | 7,79 | 25 | 250 |

| Codice | mis | Ø tubo | € | conf pacco | |
|----------|-------|--------|-------|------------|-----|
| 59012006 | 3/4" | 20x2,5 | 9,33 | 25 | 250 |
| 59012501 | 3/4" | 25x2,5 | 13,00 | 20 | 200 |
| 59012502 | 1" | 25x2,5 | 15,89 | 10 | 100 |
| 59012601 | 3/4" | 26x3 | 13,27 | 20 | 200 |
| 59012602 | 1" | 26x3 | 16,17 | 10 | 100 |
| 59013201 | 1" | 32x3 | 16,63 | 10 | 100 |
| 59013202 | 1"1/4 | 32x3 | 22,62 | 10 | 100 |
| 59014001 | 1" | 40x3,5 | 22,34 | 10 | 100 |
| 59014002 | 1"1/4 | 40x3,5 | 31,35 | 10 | 100 |
| 59014003 | 1" | 40x4 | 22,34 | 10 | 100 |
| 59014004 | 1"1/4 | 40x4 | 31,35 | 10 | 100 |
| 59015001 | 1"1/4 | 50x4 | 34,34 | 5 | 50 |
| 59015002 | 1"1/4 | 50x4,5 | 34,34 | 5 | 50 |
| 59015003 | 1"1/2 | 50x4 | 47,89 | 5 | 50 |
| 59015004 | 1"1/2 | 50x4,5 | 47,89 | 5 | 50 |
| 59016301 | 2" | 63x4,5 | 67,19 | 4 | 40 |

Niplex doppio.

- Corpo in ottone CW617N
- Finitura: Trattamento TEA®
- Bussola in acciaio inox



ART. 5902

| Codice | Ø tubo | € | conf pacco | |
|----------|---------|------|------------|-----|
| 59021401 | 14x2 | 6,13 | 25 | 250 |
| 59021601 | 16x2 | 5,79 | 25 | 250 |
| 59021602 | 16x2,25 | 5,90 | 25 | 250 |
| 59021701 | 17x2 | 5,99 | 25 | 250 |
| 59021801 | 18x2 | 6,12 | 25 | 250 |
| 59022001 | 20x2 | 7,17 | 25 | 250 |

| Codice | Ø tubo | € | conf pacco | |
|----------|---------|-------|------------|-----|
| 59022002 | 20x2,25 | 7,43 | 25 | 250 |
| 59022003 | 20x2,5 | 7,95 | 25 | 250 |
| 59022501 | 25x2,5 | 12,12 | 20 | 200 |
| 59022601 | 26x3 | 12,35 | 20 | 200 |
| 59023201 | 32x3 | 16,04 | 10 | 100 |
| 59024001 | 40x3,5 | 26,32 | 5 | 50 |
| 59024002 | 40x4 | 26,32 | 5 | 50 |
| 59025001 | 50x4 | 42,56 | 5 | 50 |
| 59025002 | 50x4,5 | 42,56 | 5 | 50 |
| 59026301 | 63x4,5 | 82,11 | 3 | 30 |

Niplex doppio ridotto.

- Corpo in ottone CW617N
- Finitura: Trattamento TEA®
- Bussola in acciaio inox



ART. 5903

| Codice | Ø tubo | € | conf pacco | |
|----------|------------------|-------|------------|-----|
| 59031801 | 18x2 - 16x2 | 6,96 | 25 | 250 |
| 59032001 | 20x2 - 16x2 | 7,06 | 25 | 250 |
| 59032002 | 20x2 - 18x2 | 7,13 | 25 | 250 |
| 59032003 | 20x2,5 - 16x2 | 7,06 | 25 | 250 |
| 59032004 | 20x2,5 - 18x2 | 7,69 | 25 | 250 |
| 59032005 | 20x2,5 - 16x2,25 | 7,06 | 25 | 250 |
| 59032006 | 20x2,25 - 16x2 | 7,12 | 25 | 250 |
| 59032007 | 20x2,25 - 18x2 | 7,17 | 25 | 250 |
| 59032008 | 20x2 - 20x2,5 | 7,77 | 25 | 250 |
| 59032009 | 20x2,25 - 20x2,5 | 7,85 | 25 | 250 |
| 59032010 | 20x2 - 14x2 | 7,06 | 25 | 250 |
| 59032011 | 20x2 - 20x2,25 | 7,26 | 25 | 250 |
| 59032501 | 25x2,5 - 16x2 | 10,77 | 20 | 200 |
| 59032502 | 25x2,5 - 18x2 | 10,85 | 20 | 200 |
| 59032503 | 25x2,5 - 20x2 | 10,96 | 20 | 200 |
| 59032504 | 25x2,5 - 20x2,5 | 11,03 | 20 | 200 |

| Codice | Ø tubo | € | conf pacco | |
|----------|------------------|-------|------------|-----|
| 59032505 | 25x2,5 - 20x2,25 | 11,00 | 20 | 200 |
| 59032601 | 26x3 - 16x2 | 10,85 | 20 | 200 |
| 59032602 | 26x3 - 18x2 | 10,94 | 20 | 200 |
| 59032603 | 26x3 - 20x2 | 11,03 | 20 | 200 |
| 59032604 | 26x3 - 20x2,5 | 11,16 | 20 | 200 |
| 59032605 | 26x3 - 20x2,25 | 11,11 | 20 | 200 |
| 59032606 | 26x3 - 25x2,5 | 12,35 | 10 | 100 |
| 59033201 | 32x3 - 16x2 | 13,99 | 10 | 100 |
| 59033202 | 32x3 - 18x2 | 14,09 | 10 | 100 |
| 59033203 | 32x3 - 20x2 | 14,12 | 10 | 100 |
| 59033204 | 32x3 - 20x2,5 | 14,12 | 10 | 100 |
| 59033205 | 32x3 - 25x2,5 | 15,37 | 10 | 100 |
| 59033206 | 32x3 - 26x3 | 15,68 | 10 | 100 |
| 59033207 | 32x3 - 20x2,25 | 14,17 | 20 | 200 |
| 59034001 | 40x3,5 - 25x2,5 | 25,38 | 10 | 100 |
| 59034002 | 40x3,5 - 26x3 | 25,45 | 10 | 100 |
| 59034003 | 40x3,5 - 32x3 | 25,77 | 10 | 100 |
| 59035001 | 50x4 - 32x3 | 40,67 | 5 | 50 |
| 59035002 | 50x4 - 40x3,5 | 41,61 | 5 | 50 |
| 59036301 | 63x4,5 - 32x3 | 62,15 | 4 | 40 |
| 59036302 | 63x4,5 - 40x3,5 | 64,73 | 4 | 40 |
| 59036303 | 63x4,5 - 50x4 | 67,87 | 3 | 30 |

Gomito maschio.

- Corpo in ottone CW617N
- Finitura: Trattamento TEA®
- Bussola in acciaio inox

ART. 5904

| Codice | mis | Ø tubo | € | conf pacco | |
|----------|------|---------|------|------------|-----|
| 59041401 | 1/2" | 14x2 | 6,95 | 25 | 250 |
| 59041601 | 1/2" | 16x2 | 6,31 | 25 | 250 |
| 59041602 | 1/2" | 16x2,25 | 6,54 | 25 | 250 |
| 59041801 | 1/2" | 18x2 | 6,78 | 25 | 250 |
| 59041802 | 3/4" | 18x2 | 9,02 | 25 | 250 |
| 59042001 | 1/2" | 20x2 | 7,20 | 25 | 250 |
| 59042002 | 3/4" | 20x2 | 9,32 | 25 | 250 |
| 59042003 | 1/2" | 20x2,25 | 7,46 | 25 | 250 |
| 59042004 | 3/4" | 20x2,25 | 9,65 | 25 | 250 |



| Codice | mis | Ø tubo | € | conf pacco | |
|----------|--------|--------|-------|------------|-----|
| 59042005 | 1/2" | 20x2,5 | 7,98 | 25 | 250 |
| 59042006 | 3/4" | 20x2,5 | 10,28 | 25 | 250 |
| 59042501 | 3/4" | 25x2,5 | 10,65 | 20 | 200 |
| 59042502 | 1" | 25x2,5 | 15,88 | 10 | 100 |
| 59042601 | 3/4" | 26x3 | 10,88 | 10 | 200 |
| 59042602 | 1" | 26x3 | 16,18 | 10 | 100 |
| 59043201 | 1" | 32x3 | 19,51 | 10 | 100 |
| 59043202 | 1 1/4" | 32x3 | 25,04 | 5 | 50 |
| 59043203 | 3/4" | 32x3 | 13,12 | 10 | 50 |
| 59044001 | 1 1/4" | 40x3,5 | 26,96 | 5 | 50 |
| 59044002 | 1 1/4" | 40x4 | 26,96 | 5 | 50 |
| 59045001 | 1 1/2" | 50x4 | 45,03 | 5 | 40 |
| 59045002 | 1 1/2" | 50x4,5 | 45,03 | 5 | 40 |
| 59046301 | 2" | 63x4,5 | 69,81 | 2 | 20 |

Gomito femmina.

- Corpo in ottone CW617N
- Finitura: Trattamento TEA®
- Bussola in acciaio inox

ART. 5905

| Codice | mis | Ø tubo | € | conf pacco | |
|----------|------|---------|-------|------------|-----|
| 59051401 | 1/2" | 14x2 | 7,20 | 25 | 250 |
| 59051601 | 1/2" | 16x2 | 6,54 | 25 | 250 |
| 59051602 | 1/2" | 16x2,25 | 6,75 | 25 | 250 |
| 59051801 | 1/2" | 18x2 | 6,88 | 25 | 250 |
| 59051802 | 3/4" | 18x2 | 10,31 | 25 | 250 |
| 59052001 | 1/2" | 20x2 | 7,16 | 25 | 250 |
| 59052002 | 3/4" | 20x2 | 10,73 | 25 | 250 |
| 59052003 | 1/2" | 20x2,25 | 7,40 | 25 | 250 |
| 59052004 | 3/4" | 20x2,25 | 11,42 | 25 | 250 |



| Codice | mis | Ø tubo | € | conf pacco | |
|----------|--------|--------|-------|------------|-----|
| 59052005 | 1/2" | 20x2,5 | 7,89 | 25 | 250 |
| 59052006 | 3/4" | 20x2,5 | 11,84 | 25 | 250 |
| 59052501 | 3/4" | 25x2,5 | 13,06 | 10 | 100 |
| 59052502 | 1" | 25x2,5 | 16,46 | 10 | 100 |
| 59052601 | 3/4" | 26x3 | 13,40 | 10 | 100 |
| 59052602 | 1" | 26x3 | 16,83 | 10 | 100 |
| 59053201 | 1" | 32x3 | 19,44 | 10 | 100 |
| 59053202 | 1 1/4" | 32x3 | 26,77 | 5 | 50 |
| 59053203 | 3/4" | 32x3 | 15,47 | 5 | 50 |
| 59054001 | 1 1/4" | 40x3,5 | 28,85 | 5 | 50 |
| 59054002 | 1 1/4" | 40x4 | 28,85 | 5 | 50 |
| 59055001 | 1 1/2" | 50x4 | 45,37 | 5 | 40 |
| 59055002 | 1 1/2" | 50x4,5 | 45,37 | 5 | 40 |
| 59056301 | 2" | 63x4,5 | 73,84 | 2 | 20 |

Gomito doppio 90°.

- Corpo in ottone CW617N
- Finitura: Trattamento TEA®
- Bussola in acciaio inox

ART. 5906

| Codice | Ø tubo | € | conf pacco | |
|----------|---------|------|------------|-----|
| 59061401 | 14x2 | 7,56 | 25 | 250 |
| 59061601 | 16x2 | 6,78 | 25 | 250 |
| 59061602 | 16x2,25 | 7,03 | 25 | 250 |
| 59061801 | 18x2 | 8,24 | 25 | 250 |
| 59062001 | 20x2 | 9,06 | 25 | 250 |



| Codice | Ø tubo | € | conf pacco | |
|----------|---------|-------|------------|-----|
| 59062002 | 20x2,25 | 9,39 | 25 | 250 |
| 59062003 | 20x2,5 | 10,03 | 25 | 250 |
| 59062501 | 25x2,5 | 13,55 | 10 | 100 |
| 59062601 | 26x3 | 14,11 | 10 | 100 |
| 59063201 | 32x3 | 17,63 | 10 | 80 |
| 59064001 | 40x3,5 | 29,95 | 5 | 50 |
| 59064002 | 40x4 | 29,95 | 5 | 50 |
| 59065001 | 50x4 | 52,07 | 4 | 40 |
| 59065002 | 50x4,5 | 52,07 | 4 | 40 |
| 59066301 | 63x4,5 | 97,21 | 2 | 20 |

Gomito doppio 45°.

- Corpo in ottone CW617N
- Finitura: Trattamento TEA®
- Bussola in acciaio inox

ART. 5907

| Codice | Ø tubo | € | conf pacco | |
|----------|--------|-------|------------|-----|
| 59072501 | 25x2,5 | 14,76 | 10 | 100 |
| 59072601 | 26x3 | 15,37 | 10 | 100 |



| Codice | Ø tubo | € | conf pacco | |
|----------|--------|--------|------------|-----|
| 59073201 | 32x3 | 19,21 | 10 | 100 |
| 59074001 | 40x3,5 | 35,00 | 5 | 50 |
| 59074002 | 40x4 | 35,00 | 5 | 50 |
| 59075001 | 50x4 | 56,75 | 4 | 40 |
| 59075002 | 50x4,5 | 56,75 | 4 | 40 |
| 59076301 | 63x4,5 | 105,96 | 2 | - |

Raccordo a "T".

- Corpo in ottone CW617N
- Finitura: Trattamento TEA®
- Bussola in acciaio inox




ART. 5908

| Codice | Ø tubo | | | € | conf pacco | |
|----------|---------|---------|---------|-------|------------|-----|
| 59081401 | 14x2 | 14x2 | 14x2 | 10,39 | 20 | 200 |
| 59081601 | 16x2 | 16x2 | 16x2 | 8,99 | 20 | 200 |
| 59081602 | 16x2,25 | 16x2,25 | 16x2,25 | 9,29 | 20 | 200 |
| 59081801 | 18x2 | 18x2 | 18x2 | 10,64 | 20 | 200 |
| 59082001 | 20x2 | 20x2 | 20x2 | 10,92 | 20 | 160 |
| 59082002 | 20x2,25 | 20x2,25 | 20x2,25 | 11,33 | 20 | 160 |

| Codice | Ø tubo | | | € | conf pacco | |
|----------|--------|--------|--------|--------|------------|-----|
| 59082003 | 20x2,5 | 20x2,5 | 20x2,5 | 12,01 | 20 | 160 |
| 59082501 | 25x2,5 | 25x2,5 | 25x2,5 | 17,50 | 10 | 100 |
| 59082601 | 26x3 | 26x3 | 26x3 | 17,73 | 10 | 100 |
| 59083201 | 32x3 | 32x3 | 32x3 | 26,31 | 5 | 50 |
| 59084001 | 40x3,5 | 40x3,5 | 40x3,5 | 37,41 | 3 | 30 |
| 59084002 | 40x4 | 40x4 | 40x4 | 37,41 | 3 | 30 |
| 59085001 | 50x4 | 50x4 | 50x4 | 76,28 | 2 | 20 |
| 59085002 | 50x4,5 | 50x4,5 | 50x4,5 | 76,28 | 2 | 20 |
| 59086301 | 63x4,5 | 63x4,5 | 63x4,5 | 135,52 | 1 | 10 |

Raccordo a "T" RIDOTTO AL CENTRO.

- Corpo in ottone CW617N
- Finitura: Trattamento TEA®
- Bussola in acciaio inox




ART. 5909

| Codice | Ø tubo | | | € | conf pacco | |
|----------|---------|---------|---------|-------|------------|-----|
| | A | B | C | | | |
| 59091601 | 16x2 | 14x2 | 16x2 | 9,46 | 20 | 200 |
| 59091801 | 18x2 | 16x2 | 18x2 | 13,32 | 20 | 200 |
| 59092001 | 20x2 | 16x2 | 20x2 | 13,56 | 20 | 160 |
| 59092002 | 20x2 | 18x2 | 20x2 | 13,65 | 20 | 160 |
| 59092003 | 20x2,5 | 16x2 | 20x2,5 | 13,56 | 20 | 160 |
| 59092004 | 20x2,5 | 18x2 | 20x2,5 | 13,65 | 20 | 160 |
| 59092005 | 20x2,5 | 16x2,25 | 20x2,5 | 13,56 | 20 | 160 |
| 59092006 | 20x2,25 | 16x2 | 20x2,25 | 13,56 | 20 | 160 |
| 59092007 | 20x2,25 | 18x2 | 20x2,25 | 13,65 | 20 | 160 |
| 59092008 | 20x2 | 14x2 | 20x2 | 13,56 | 20 | 160 |
| 59092501 | 25x2,5 | 16x2 | 25x2,5 | 23,06 | 10 | 100 |
| 59092502 | 25x2,5 | 18x2 | 25x2,5 | 23,14 | 10 | 100 |
| 59092503 | 25x2,5 | 20x2 | 25x2,5 | 23,25 | 10 | 100 |
| 59092504 | 25x2,5 | 20x2,5 | 25x2,5 | 23,25 | 10 | 100 |
| 59092505 | 25x2,5 | 20x2,25 | 25x2,5 | 23,25 | 10 | 100 |
| 59092601 | 26x3 | 16x2 | 26x3 | 23,24 | 10 | 100 |
| 59092602 | 26x3 | 18x2 | 26x3 | 23,32 | 10 | 100 |
| 59092603 | 26x3 | 20x2 | 26x3 | 23,44 | 10 | 100 |
| 59092604 | 26x3 | 20x2,5 | 26x3 | 23,44 | 10 | 100 |

| Codice | Ø tubo | | | € | conf pacco | |
|----------|--------|---------|--------|-------|------------|-----|
| | A | B | C | | | |
| 59092605 | 26x3 | 20x2,25 | 26x3 | 23,44 | 10 | 100 |
| 59092606 | 26x3 | 16x2,25 | 26x3 | 23,24 | 10 | 100 |
| 59093201 | 32x3 | 16x2 | 32x3 | 27,70 | 10 | 100 |
| 59093202 | 32x3 | 18x2 | 32x3 | 27,80 | 10 | 80 |
| 59093203 | 32x3 | 20x2 | 32x3 | 27,90 | 10 | 80 |
| 59093204 | 32x3 | 20x2,5 | 32x3 | 27,90 | 10 | 80 |
| 59093205 | 32x3 | 20x2,25 | 32x3 | 27,90 | 10 | 80 |
| 59093206 | 32x3 | 25x2,5 | 32x3 | 29,72 | 10 | 80 |
| 59093207 | 32x3 | 26x3 | 32x3 | 29,80 | 10 | 80 |
| 59094001 | 40x3,5 | 32x3 | 40x3,5 | 48,35 | 3 | 30 |
| 59094002 | 40x4 | 32x3 | 40x4 | 48,35 | 3 | 30 |
| 59094003 | 40x3,5 | 26x3 | 40x3,5 | 46,63 | 3 | 30 |
| 59094004 | 40x4 | 25x2,5 | 40x4 | 46,27 | 3 | 30 |
| 59095001 | 50x4 | 26x3 | 50x4 | 60,73 | 2 | 20 |
| 59095002 | 50x4 | 32x3 | 50x4 | 60,94 | 2 | 20 |
| 59095003 | 50x4 | 40x3,5 | 50x4 | 73,78 | 2 | 20 |
| 59095004 | 50x4,5 | 25x2,5 | 50x4,5 | 60,67 | 2 | 20 |
| 59095005 | 50x4,5 | 32x3 | 50x4,5 | 60,94 | 2 | 20 |
| 59095006 | 50x4,5 | 40x4 | 50x4,5 | 73,78 | 2 | 20 |

Raccordo a "T" RIDOTTO AI LATI.

- Corpo in ottone CW617N
- Finitura: Trattamento TEA®
- Bussola in acciaio inox



ART. 5910

| Codice | Ø tubo | | | € | conf pacco | |
|----------|---------|---------|---------|-------|------------|-----|
| | A | B | C | | | |
| 59101601 | 16x2 | 20x2 | 16x2 | 13,35 | 20 | 160 |
| 59101602 | 16x2 | 20x2,25 | 16x2 | 13,35 | 20 | 160 |
| 59101603 | 16x2 | 20x2,5 | 16x2 | 13,35 | 20 | 160 |
| 59101604 | 16x2,25 | 20x2 | 16x2,25 | 13,35 | 20 | 160 |
| 59101605 | 16x2,25 | 20x2,25 | 16x2,25 | 13,35 | 20 | 160 |

| Codice | Ø tubo | | | € | conf pacco | |
|----------|---------|--------|---------|-------|------------|-----|
| | A | B | C | | | |
| 59101606 | 16x2,25 | 20x2,5 | 16x2,25 | 13,35 | 20 | 160 |
| 59101607 | 16x2 | 26x3 | 16x2 | 18,37 | 20 | 160 |
| 59101608 | 16x2 | 25x2,5 | 16x2 | 18,35 | 20 | 160 |
| 59101801 | 18x2 | 25x2,5 | 18x2 | 18,44 | 20 | 160 |
| 59101802 | 18x2 | 26x3 | 18x2 | 18,54 | 20 | 160 |
| 59102001 | 20x2 | 26x3 | 20x2 | 21,47 | 10 | 100 |
| 59102002 | 20x2,25 | 26x3 | 20x2,25 | 21,47 | 10 | 100 |
| 59102003 | 20x2,5 | 26x3 | 20x2,5 | 21,47 | 10 | 100 |
| 59102004 | 20x2,25 | 25x2,5 | 20x2,25 | 21,38 | 10 | 100 |
| 59102501 | 25x2,5 | 32x3 | 25x2,5 | 29,21 | 10 | 80 |
| 59102601 | 26x3 | 32x3 | 26x3 | 29,30 | 10 | 80 |
| 59103201 | 32x3 | 40x3,5 | 32x3 | 45,36 | 5 | 40 |
| 59103202 | 32x3 | 40x4 | 32x3 | 45,36 | 5 | 40 |

Raccordo a "T" RIDOTTO.

- Corpo in ottone CW617N
- Finitura: Trattamento TEA®
- Bussola in acciaio inox


ART. 5911

| Codice | Ø tubo | | | € | conf pacco | |
|----------|---------|---------|---------|-------|------------|-----|
| | A | B | C | | | |
| 59111801 | 18x2 | 16x2 | 16x2 | 13,32 | 20 | 200 |
| 59111802 | 18x2 | 18x2 | 16x2 | 13,32 | 20 | 200 |
| 59112001 | 20x2 | 16x2 | 16x2 | 13,35 | 20 | 160 |
| 59112002 | 20x2 | 18x2 | 18x2 | 13,54 | 20 | 160 |
| 59112003 | 20x2 | 20x2 | 16x2 | 13,56 | 20 | 160 |
| 59112004 | 20x2,5 | 16x2 | 16x2 | 13,35 | 20 | 160 |
| 59112005 | 20x2,5 | 18x2 | 18x2 | 13,54 | 20 | 160 |
| 59112006 | 20x2,5 | 20x2,5 | 16x2 | 13,56 | 20 | 160 |
| 59112007 | 20x2,5 | 16x2,25 | 16x2,25 | 13,35 | 20 | 160 |
| 59112008 | 20x2,25 | 16x2 | 16x2 | 13,35 | 20 | 160 |
| 59112009 | 20x2,25 | 18x2 | 18x2 | 13,54 | 20 | 160 |
| 59112010 | 20x2,25 | 20x2,25 | 16x2 | 13,56 | 20 | 160 |
| 59112011 | 20x2,25 | 20x2,25 | 18x2 | 13,65 | 20 | 160 |
| 59112012 | 20x2 | 26x3 | 16x2 | 21,27 | 10 | 100 |
| 59112013 | 20x2,5 | 20x2,5 | 16x2,25 | 13,56 | 20 | 160 |
| 59112014 | 20x2 | 20x2 | 18x2 | 13,65 | 20 | 160 |
| 59112015 | 20x2,5 | 20x2,5 | 18x2 | 13,65 | 20 | 160 |
| 59112501 | 25x2,5 | 20x2 | 20x2 | 21,38 | 10 | 100 |
| 59112502 | 25x2,5 | 20x2,5 | 20x2,5 | 21,38 | 10 | 100 |
| 59112503 | 25x2,5 | 25x2,5 | 20x2 | 23,25 | 10 | 100 |
| 59112504 | 25x2,5 | 25x2,5 | 20x2,5 | 23,25 | 10 | 100 |
| 59112505 | 25x2,5 | 16x2 | 16x2 | 18,35 | 10 | 100 |
| 59112506 | 25x2,5 | 18x2 | 18x2 | 18,44 | 10 | 100 |
| 59112507 | 25x2,5 | 20x2,25 | 20x2,25 | 21,38 | 10 | 100 |

| Codice | Ø tubo | | | € | conf pacco | |
|----------|--------|---------|---------|-------|------------|-----|
| | A | B | C | | | |
| 59112601 | 26x3 | 20x2 | 20x2 | 21,47 | 10 | 100 |
| 59112602 | 26x3 | 20x2,5 | 20x2,5 | 21,47 | 10 | 100 |
| 59112603 | 26x3 | 26x3 | 20x2 | 23,44 | 10 | 100 |
| 59112604 | 26x3 | 26x3 | 20x2,5 | 23,44 | 10 | 100 |
| 59112605 | 26x3 | 16x2 | 16x2 | 18,37 | 10 | 100 |
| 59112606 | 26x3 | 18x2 | 18x2 | 18,54 | 10 | 100 |
| 59112607 | 26x3 | 16x2 | 20x2 | 21,27 | 10 | 100 |
| 59112608 | 26x3 | 20x2 | 16x2 | 21,27 | 10 | 100 |
| 59112609 | 26x3 | 26x3 | 16x2 | 23,24 | 10 | 100 |
| 59112610 | 26x3 | 26x3 | 18x2 | 23,32 | 10 | 100 |
| 59112611 | 26x3 | 20x2,5 | 16x2 | 21,27 | 10 | 100 |
| 59112612 | 26x3 | 16x2 | 20x2,5 | 21,27 | 10 | 100 |
| 59113201 | 32x3 | 25x2,5 | 25x2,5 | 29,21 | 10 | 80 |
| 59113202 | 32x3 | 26x3 | 26x3 | 29,30 | 10 | 80 |
| 59113203 | 32x3 | 32x3 | 20x2 | 27,90 | 10 | 80 |
| 59113204 | 32x3 | 32x3 | 20x2,5 | 27,90 | 10 | 80 |
| 59113205 | 32x3 | 32x3 | 25x2,5 | 29,72 | 5 | 50 |
| 59113206 | 32x3 | 32x3 | 26x3 | 29,80 | 5 | 50 |
| 59113207 | 32x3 | 20x2 | 26x3 | 27,66 | 10 | 100 |
| 59113208 | 32x3 | 20x2,5 | 20x2,5 | 26,65 | 10 | 80 |
| 59113209 | 32x3 | 32x3 | 20x2,25 | 27,90 | 10 | 80 |
| 59113210 | 32x3 | 20x2 | 20x2 | 26,65 | 10 | 80 |
| 59113211 | 32x3 | 20x2,25 | 20x2,25 | 26,65 | 10 | 80 |
| 59114001 | 40x3,5 | 32x3 | 32x3 | 45,36 | 3 | 30 |
| 59114002 | 40x4 | 32x3 | 32x3 | 45,36 | 3 | 30 |
| 59115001 | 50x4 | 40x3,5 | 40x3,5 | 71,71 | 2 | 20 |
| 59115002 | 50x4 | 32x3 | 40x3,5 | 58,87 | 2 | 20 |
| 59115003 | 50x4 | 26x3 | 40x3,5 | 58,67 | 2 | 20 |
| 59115004 | 50x4,5 | 40x4 | 40x4 | 71,71 | 2 | 20 |
| 59115005 | 50x4,5 | 32x3 | 40x4 | 58,87 | 2 | 20 |
| 59115006 | 50x4,5 | 26x3 | 40x4 | 58,67 | 2 | 20 |

Raccordo a "T" femmina.

- Corpo in ottone CW617N
- Finitura: Trattamento TEA®
- Bussola in acciaio inox



ART. 5912

| Codice | mis | Ø tubo | € | conf pacco | |
|----------|------|---------|-------|------------|-----|
| 59121601 | 1/2" | 16x2 | 9,47 | 20 | 200 |
| 59121602 | 1/2" | 16x2,25 | 9,74 | 20 | 200 |
| 59121801 | 1/2" | 18x2 | 10,03 | 20 | 200 |
| 59121802 | 3/4" | 18x2 | 15,03 | 10 | 100 |
| 59122001 | 1/2" | 20x2 | 10,46 | 20 | 200 |
| 59122002 | 3/4" | 20x2 | 15,23 | 10 | 100 |
| 59122003 | 1/2" | 20x2,25 | 10,81 | 20 | 200 |
| 59122004 | 3/4" | 20x2,25 | 15,78 | 10 | 100 |
| 59122005 | 1/2" | 20x2,5 | 11,50 | 20 | 200 |
| 59122006 | 3/4" | 20x2,5 | 16,79 | 10 | 100 |

| Codice | mis | Ø tubo | € | conf pacco | |
|----------|-------|--------|--------|------------|-----|
| 59122501 | 3/4" | 25x2,5 | 17,02 | 10 | 100 |
| 59122502 | 1" | 25x2,5 | 21,67 | 10 | 100 |
| 59122601 | 3/4" | 26x3 | 17,72 | 10 | 100 |
| 59122602 | 1" | 26x3 | 22,55 | 10 | 100 |
| 59123201 | 1" | 32x3 | 26,20 | 10 | 80 |
| 59123202 | 1"1/4 | 32x3 | 36,73 | 5 | 50 |
| 59124001 | 1"1/4 | 40x3,5 | 40,42 | 5 | 50 |
| 59124002 | 1"1/4 | 40x4 | 40,42 | 5 | 50 |
| 59125001 | 1"1/2 | 50x4 | 57,92 | 4 | 40 |
| 59125002 | 1"1/2 | 50x4,5 | 57,92 | 4 | 40 |
| 59126301 | 3/4" | 63x4,5 | 85,92 | 1 | 10 |
| 59126302 | 1" | 63x4,5 | 85,92 | 1 | 10 |
| 59126303 | 1"1/4 | 63x4,5 | 101,46 | 1 | 10 |
| 59126304 | 1"1/2 | 63x4,5 | 106,80 | 1 | 10 |
| 59126305 | 2" | 63x4,5 | 112,42 | 1 | 10 |

Raccordo a "T" maschio.

- Corpo in ottone CW617N
- Finitura: Trattamento TEA®
- Bussola in acciaio inox



ART. 5913

| Codice | mis | Ø tubo | € | conf pacco | |
|----------|------|---------|-------|------------|-----|
| 59131601 | 1/2" | 16x2 | 10,37 | 20 | 200 |
| 59131602 | 1/2" | 16x2,25 | 10,70 | 20 | 200 |
| 59131801 | 1/2" | 18x2 | 11,03 | 20 | 200 |
| 59131802 | 3/4" | 18x2 | 14,05 | 10 | 100 |
| 59132001 | 1/2" | 20x2 | 11,54 | 20 | 200 |
| 59132002 | 3/4" | 20x2 | 14,88 | 10 | 100 |
| 59132003 | 1/2" | 20x2,25 | 11,94 | 20 | 200 |
| 59132004 | 3/4" | 20x2,25 | 15,40 | 10 | 100 |

| Codice | mis | Ø tubo | € | conf pacco | |
|----------|-------|--------|-------|------------|-----|
| 59132005 | 1/2" | 20x2,5 | 12,70 | 20 | 200 |
| 59132006 | 3/4" | 20x2,5 | 16,37 | 10 | 100 |
| 59132501 | 3/4" | 25x2,5 | 19,20 | 10 | 100 |
| 59132502 | 1" | 25x2,5 | 25,69 | 10 | 100 |
| 59132601 | 3/4" | 26x3 | 19,62 | 10 | 100 |
| 59132602 | 1" | 26x3 | 26,28 | 10 | 100 |
| 59133201 | 1" | 32x3 | 27,43 | 10 | 80 |
| 59133202 | 1"1/4 | 32x3 | 37,12 | 5 | 50 |
| 59134001 | 1"1/4 | 40x3,5 | 40,82 | 5 | 50 |
| 59134002 | 1"1/4 | 40x4 | 40,82 | 5 | 50 |
| 59135001 | 1"1/2 | 50x4 | 58,64 | 2 | 20 |
| 59135002 | 1"1/2 | 50x4,5 | 58,64 | 2 | 20 |

Raccordo a muro femmina.

- Corpo in ottone CW617N
- Finitura: Trattamento TEA®
- Bussola in acciaio inox

ART. 5914

| Codice | mis | Ø tubo | € | conf pacco | |
|----------|------|---------|-------|------------|-----|
| 59141601 | 1/2" | 16x2 | 8,97 | 20 | 200 |
| 59141602 | 1/2" | 16x2,25 | 9,40 | 20 | 200 |
| 59141801 | 1/2" | 18x2 | 9,53 | 20 | 200 |
| 59141802 | 3/4" | 18x2 | 11,40 | 10 | 100 |
| 59142001 | 1/2" | 20x2 | 9,93 | 10 | 100 |
| 59142002 | 3/4" | 20x2 | 12,11 | 10 | 100 |
| 59142003 | 1/2" | 20x2,25 | 10,28 | 10 | 100 |
| 59142004 | 3/4" | 20x2,25 | 12,50 | 10 | 100 |
| 59142005 | 1/2" | 20x2,5 | 10,92 | 10 | 100 |
| 59142006 | 3/4" | 20x2,5 | 13,30 | 10 | 100 |
| 59142501 | 3/4" | 25x2,5 | 14,85 | 10 | 100 |
| 59142601 | 3/4" | 26x3 | 15,34 | 10 | 100 |



Raccordo per sanitari sospesi.

- Corpo in ottone CW617N
- Finitura: Trattamento TEA®
- Bussola in acciaio inox



ART. 5927

| Codice | mis | Ø tubo | € | conf pacco | |
|----------|------|---------|-------|------------|-----|
| 59271601 | 1/2" | 16x2 | 8,97 | 20 | 200 |
| 59271602 | 1/2" | 16x2,25 | 9,40 | 20 | 200 |
| 59271801 | 1/2" | 18x2 | 9,53 | 20 | 200 |
| 59272001 | 1/2" | 20x2 | 9,93 | 10 | 100 |
| 59272002 | 1/2" | 20x2,25 | 10,21 | 10 | 100 |
| 59272003 | 1/2" | 20x2,5 | 10,28 | 10 | 100 |

Niplex in ottone attacco testa piana.

- Corpo in ottone CW617N
- Finitura: Trattamento TEA®
- Bussola in acciaio inox
- Calotta



Attacco testa piana →

Gomito in ottone attacco testa piana.

- Corpo in ottone VW617N
- Finitura: Trattamento TEA®
- Bussola in acciaio inox
- Calotta



← Attacco testa piana

ART. 5919

| Codice | mis dado | Ø tubo | € | conf pacco | |
|----------|----------|---------|-------|------------|-----|
| 59191601 | 1/2" | 16x2 | 4,85 | 25 | 250 |
| 59191602 | 1/2" | 16x2,25 | 5,10 | 25 | 250 |
| 59191603 | 3/4" | 16x2 | 5,80 | 25 | 250 |
| 59191604 | 3/4" | 16x2,25 | 6,11 | 25 | 250 |
| 59191801 | 1/2" | 18x2 | 4,93 | 25 | 250 |
| 59191802 | 3/4" | 18x2 | 5,91 | 25 | 250 |
| 59192001 | 1/2" | 20x2 | 5,01 | 25 | 250 |
| 59192002 | 1/2" | 20x2,25 | 5,19 | 25 | 250 |
| 59192003 | 1/2" | 20x2,5 | 5,51 | 25 | 250 |
| 59192004 | 3/4" | 20x2 | 6,00 | 25 | 250 |
| 59192005 | 3/4" | 20x2,25 | 6,20 | 25 | 250 |
| 59192006 | 3/4" | 20x2,5 | 6,59 | 25 | 250 |
| 59192501 | 1" | 25x2,5 | 11,32 | 20 | 200 |
| 59192502 | 3/4" | 25x2,5 | 7,40 | 20 | 200 |
| 59192601 | 1" | 26x3 | 11,47 | 20 | 200 |
| 59192602 | 3/4" | 26x3 | 7,55 | 20 | 200 |
| 59193201 | 1" | 32x3 | 11,89 | 20 | 160 |
| 59194001 | 1" | 40x3,5 | 14,58 | 20 | 160 |
| 59194002 | 1"1/4 | 40x4 | 22,03 | 20 | 160 |
| 59195002 | 1"1/2 | 50x4,5 | 34,15 | 20 | 160 |
| 59196301 | 2" | 63x4,5 | 73,53 | 20 | 160 |
| 59196302 | 2" | 63x6 | 73,53 | 20 | 160 |

ART. 5922

| Codice | mis dado | Ø tubo | € | conf pacco | |
|----------|----------|--------|-------|------------|-----|
| 59221601 | 1/2" | 16x2 | 7,25 | 25 | 250 |
| 59221602 | 3/4" | 16x2 | 7,50 | 25 | 250 |
| 59221801 | 1/2" | 18x2 | 7,33 | 25 | 250 |
| 59221802 | 3/4" | 18x2 | 7,63 | 25 | 250 |
| 59222001 | 1/2" | 20x2 | 7,45 | 25 | 250 |
| 59222002 | 3/4" | 20x2 | 7,76 | 25 | 250 |
| 59222003 | 3/4" | 20x2,5 | 7,80 | 25 | 250 |
| 59222004 | 1/2" | 20x2,5 | 7,42 | 25 | 250 |
| 59222501 | 3/4" | 25x2,5 | 10,85 | 20 | 160 |
| 59222502 | 1" | 25x2,5 | 11,86 | 20 | 160 |
| 59222601 | 3/4" | 26x3 | 11,00 | 20 | 160 |
| 59222602 | 1" | 26x3 | 12,01 | 20 | 160 |

Niplex in ottone attacco (FAR 24x19).

- Corpo in ottone CW617N
- Finitura: Trattamento TEA®
- Bussola in acciaio inox
- Calotta



← Attacco FAR 24x19



ART. 5915

| Codice | attacco | Ø tubo | € | conf pacco | |
|----------|---------|--------|------|------------|-----|
| 59151601 | 24x19 | 16x2 | 5,89 | 25 | 250 |
| 59152001 | 24x19 | 20x2 | 6,03 | 25 | 250 |

Niplex in ottone attacco M33x1,5.

- Per Art. (3827 - 3910 - 3920 - 3927 - 3457 - 3458 - 3459)
- Corpo in ottone CW617N
- Finitura: Trattamento TEA®
- Bussola in acciaio inox
- Calotta



Attacco M33x1,5 →

ART. 5918

| Codice | attacco | Ø tubo | € | conf pacco | |
|----------|---------|--------|-------|------------|-----|
| 59182001 | 33x1,5 | 20x2 | 10,33 | 25 | 250 |
| 59182501 | 33x1,5 | 25x2,5 | 11,62 | 20 | 200 |
| 59182601 | 33x1,5 | 26x3 | 11,62 | 20 | 200 |

Raccordo passante a 120° per staffa Art. 7477.

- Corpo in ottone CW617N
- Finitura: Trattamento TEA®
- Bussola in acciaio inox



ART. 5916

| Codice | mis | Ø tubo | € | conf pacco | |
|----------|------|---------|-------|------------|-----|
| 59161601 | 1/2" | 16x2 | 15,64 | 10 | 100 |
| 59161602 | 1/2" | 16x2,25 | 16,23 | 10 | 100 |
| 59161801 | 1/2" | 18x2 | 16,56 | 10 | 100 |
| 59162001 | 1/2" | 20x2 | 17,02 | 10 | 100 |
| 59162002 | 1/2" | 20x2,25 | 17,35 | 10 | 100 |
| 59162003 | 1/2" | 20x2,5 | 18,17 | 10 | 100 |

Raccordo terminale per staffa Art. 7477.

- Corpo in ottone CW617N
- Finitura: Trattamento TEA®
- Bussola in acciaio inox



ART. 5917

| Codice | mis | Ø tubo | € | conf pacco | |
|----------|------|---------|-------|------------|-----|
| 59171601 | 1/2" | 16x2 | 10,81 | 10 | 100 |
| 59171602 | 1/2" | 16x2,25 | 11,14 | 10 | 100 |
| 59171801 | 1/2" | 18x2 | 11,32 | 10 | 100 |
| 59172001 | 1/2" | 20x2 | 11,54 | 10 | 100 |
| 59172002 | 1/2" | 20x2,25 | 11,72 | 10 | 100 |
| 59172003 | 1/2" | 20x2,5 | 12,17 | 10 | 100 |

Raccordo passante diritto per staffa Art. 7477.

- Corpo in ottone CW617N
- Finitura: Trattamento TEA®
- Bussola in acciaio inox



ART. 5925

| Codice | mis | Ø tubo | € | conf pacco | |
|----------|------|--------|-------|------------|-----|
| 59251601 | 1/2" | 16x2 | 17,54 | 10 | 100 |
| 59251801 | 1/2" | 18x2 | 17,84 | 10 | 100 |
| 59252001 | 1/2" | 20x2 | 17,89 | 10 | 100 |
| 59252003 | 1/2" | 20x2,5 | 19,08 | 10 | 100 |

Gomito in ottone per cassette di risciacquo da incasso.

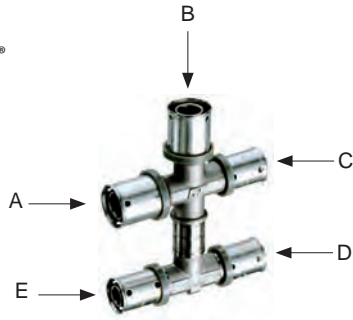
- Corpo in ottone CW617N
- Finitura: Trattamento TEA®
- Bussola in acciaio inox
- Ghiera filettata per bloccaggio su cassetta
- Attacco a pressare per tubi multistrato



ART. 5928

| Codice | mis | Ø tubo | € | conf pacco | |
|----------|------|---------|-------|------------|-----|
| 59281601 | 1/2" | 16x2 | 11,38 | 10 | 100 |
| 59281602 | 1/2" | 16x2,25 | 11,91 | 10 | 100 |

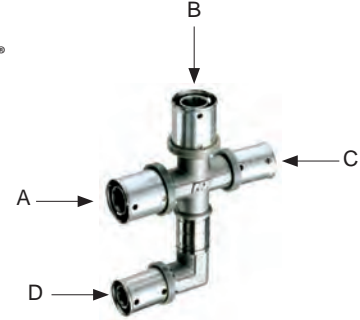
- Distributore sanitario 5 vie.
- Corpo in ottone CW617N
 - Finitura: Trattamento TEA®
 - Bussola in acciaio inox


ART. 5923

Ø tubo

| Codice | A | B | C | D | E | € | conf pacco | |
|----------|---------|---------|---------|---------|---------|-------|------------|-----|
| 59232001 | 20x2,5 | 20x2,5 | 16x2 | 16x2 | 16x2 | 20,48 | 10 | 160 |
| 59232002 | 20x2 | 20x2 | 16x2 | 16x2 | 16x2 | 20,48 | 10 | 160 |
| 59232003 | 20x2,25 | 20x2,25 | 16x2,25 | 16x2,25 | 16x2,25 | 20,48 | 10 | 160 |
| 59232601 | 20x2,5 | 26x3 | 16x2 | 16x2 | 16x2 | 23,85 | 10 | 160 |
| 59232602 | 20x2 | 26x3 | 16x2 | 16x2 | 16x2 | 23,85 | 10 | 160 |

- Distributore sanitario 4 vie.
- Corpo in ottone CW617N
 - Finitura: Trattamento TEA®
 - Bussola in acciaio inox


ART. 5924

Ø tubo

| Codice | A | B | C | D | € | conf pacco | |
|----------|---------|---------|---------|---------|-------|------------|-----|
| 59242001 | 20x2,5 | 20x2,5 | 16x2 | 16x2 | 17,99 | 10 | 160 |
| 59242002 | 20x2 | 20x2 | 16x2 | 16x2 | 17,99 | 10 | 160 |
| 59242003 | 20x2,25 | 20x2,25 | 16x2,25 | 16x2,25 | 17,99 | 10 | 160 |
| 59242601 | 20x2,5 | 26x3 | 16x2 | 16x2 | 22,91 | 10 | 160 |
| 59242602 | 20x2 | 26x3 | 16x2 | 16x2 | 22,91 | 10 | 160 |

Gomito per attacco radiatore completo di tubo cromato.

- Corpo in ottone CW617N
- Finitura: Trattamento TEA®
- Bussola in acciaio inox


ART. 5920

| Codice | Ø tubo multistrato | Ø tubo rame | lunghezza tubo rame | € | conf pacco | |
|------------|--------------------|-------------|---------------------|-------|------------|----|
| 5920140124 | 14x2 | 15 | cm. 24 | 13,63 | 10 | 80 |
| 5920160124 | 16x2 | 15 | cm. 24 | 13,77 | 10 | 80 |
| 5920160224 | 16x2,25 | 15 | cm. 24 | 14,26 | 10 | 80 |
| 5920180124 | 18x2 | 15 | cm. 24 | 14,83 | 10 | 80 |
| 5920200124 | 20x2 | 15 | cm. 24 | 15,73 | 10 | 80 |
| 5920200224 | 20x2,25 | 15 | cm. 24 | 16,28 | 10 | 80 |
| 5920200324 | 20x2,5 | 15 | cm. 24 | 17,39 | 10 | 80 |

| Codice | Ø tubo multistrato | Ø tubo rame | lunghezza tubo rame | € | conf pacco | |
|------------|--------------------|-------------|---------------------|-------|------------|-----|
| 5920140109 | 14x2 | 15 | cm. 9 | 10,92 | 25 | 200 |
| 5920160109 | 16x2 | 15 | cm. 9 | 11,03 | 25 | 200 |
| 5920160209 | 16x2,25 | 15 | cm. 9 | 11,43 | 25 | 200 |
| 5920180109 | 18x2 | 15 | cm. 9 | 11,87 | 25 | 200 |
| 5920200109 | 20x2 | 15 | cm. 9 | 12,60 | 25 | 200 |
| 5920200209 | 20x2,25 | 15 | cm. 9 | 13,05 | 25 | 200 |
| 5920200309 | 20x2,5 | 15 | cm. 9 | 13,94 | 25 | 200 |

Raccordo a T per attacco radiatore completo di tubo cromato.

- Corpo in ottone CW617N
- Finitura: Trattamento TEA®
- Bussola in acciaio inox


ART. 5921

| Codice | Ø tubo multistrato | Ø tubo rame | lunghezza tubo rame | € | conf pacco | |
|------------|--------------------|-------------|---------------------|-------|------------|----|
| 5921140125 | 14x2 | 15 | cm. 25 | 18,35 | 5 | 50 |
| 5921160125 | 16x2 | 15 | cm. 25 | 18,54 | 5 | 50 |
| 5921160225 | 16x2,25 | 15 | cm. 25 | 19,20 | 5 | 50 |
| 5921180125 | 18x2 | 15 | cm. 25 | 19,95 | 5 | 50 |
| 5921200125 | 20x2 | 15 | cm. 25 | 21,17 | 5 | 50 |
| 5921200225 | 20x2,25 | 15 | cm. 25 | 21,91 | 5 | 50 |
| 5921200325 | 20x2,5 | 15 | cm. 25 | 23,42 | 5 | 50 |

Giunto di riparazione e dilatazione per tubi multistrato.

- Corpo in ottone CW617N
- Bussola in acciaio inox
- Finitura: Trattamento TEA®
- Doppio O-Ring di tenuta


ART. 5926

| Codice | Ø tubo | € | conf pacco | |
|----------|--------|-------|------------|-----|
| 59261401 | 14x2 | 13,67 | 20 | 200 |
| 59261601 | 16x2 | 13,25 | 20 | 200 |

| Codice | Ø tubo | € | conf pacco | |
|----------|---------|-------|------------|-----|
| 59261602 | 16x2,25 | 14,05 | 20 | 200 |
| 59261801 | 18x2 | 13,64 | 20 | 200 |
| 59262001 | 20x2 | 13,76 | 20 | 200 |
| 59262002 | 20x2,25 | 14,25 | 20 | 200 |
| 59262003 | 20x2,5 | 14,66 | 20 | 200 |

Rubinetto ad incasso.



Con rosone in ottone

ART. 5960

| Codice | mis | € | conf pacco | |
|---------|------|-------|------------|----|
| 5960 12 | 1/2" | 20,64 | 2 | 60 |
| 5960 34 | 3/4" | 27,01 | 1 | 30 |

Con rosone in plastica

ART. 5970

| Codice | mis | € | conf pacco | |
|---------|------|-------|------------|----|
| 5970 12 | 1/2" | 20,14 | 2 | 60 |
| 5970 34 | 3/4" | 26,50 | 1 | 30 |

Rubinetto ad incasso completo di raccordi PRESSFAR.

Con rosone in ottone

ART. 5961

| Codice | mis | Ø tubo | € | conf pacco | |
|----------|------|---------|-------|------------|----|
| 59611601 | 1/2" | 16x2 | 32,30 | 2 | 40 |
| 59611602 | 1/2" | 16x2,25 | 32,57 | 2 | 40 |
| 59611801 | 1/2" | 18x2 | 33,96 | 2 | 40 |
| 59612001 | 1/2" | 20x2 | 34,60 | 2 | 40 |
| 59612002 | 1/2" | 20x2,25 | 35,00 | 2 | 40 |
| 59612003 | 1/2" | 20x2,5 | 35,90 | 2 | 40 |
| 59612601 | 3/4" | 26x3 | 53,32 | 1 | 40 |
| 59613201 | 3/4" | 32x3 | 57,02 | 1 | 40 |



Con rosone in plastica

ART. 5971

| Codice | mis | Ø tubo | € | conf pacco | |
|----------|------|---------|-------|------------|----|
| 59711601 | 1/2" | 16x2 | 31,80 | 2 | 40 |
| 59711602 | 1/2" | 16x2,25 | 32,07 | 2 | 40 |
| 59711801 | 1/2" | 18x2 | 33,46 | 2 | 40 |
| 59712001 | 1/2" | 20x2 | 34,10 | 2 | 40 |
| 59712002 | 1/2" | 20x2,25 | 34,50 | 2 | 40 |
| 59712003 | 1/2" | 20x2,5 | 35,39 | 2 | 40 |
| 59712601 | 3/4" | 26x3 | 52,81 | 1 | 40 |
| 59713201 | 3/4" | 32x3 | 56,53 | 1 | 40 |

Rubinetto ad incasso completo di raccordi a gomito PRESSFAR.

Con rosone in ottone

ART. 5962

| Codice | mis | Ø tubo | € | conf pacco | |
|----------|------|--------|-------|------------|----|
| 59621601 | 1/2" | 16x2 | 35,58 | 1 | 20 |
| 59621801 | 1/2" | 18x2 | 36,76 | 1 | 20 |
| 59622003 | 1/2" | 20x2,5 | 39,11 | 1 | 20 |
| 59622601 | 3/4" | 26x3 | 52,31 | 1 | 20 |



Con rosone in plastica

ART. 5972

| Codice | mis | Ø tubo | € | conf pacco | |
|----------|------|--------|-------|------------|----|
| 59721601 | 1/2" | 16x2 | 35,08 | 1 | 20 |
| 59721801 | 1/2" | 18x2 | 36,25 | 1 | 20 |
| 59722003 | 1/2" | 20x2,5 | 38,62 | 1 | 20 |
| 59722601 | 3/4" | 26x3 | 51,80 | 1 | 20 |

Rubinetto ad incasso completo di maniglia.

Con rosone in ottone

ART. 5964

| Codice | mis | € | conf pacco | |
|---------|------|-------|------------|----|
| 5964 12 | 1/2" | 23,24 | 2 | 60 |
| 5964 34 | 3/4" | 29,60 | 1 | 30 |



Con rosone in plastica

ART. 5974

| Codice | mis | € | conf pacco | |
|---------|------|-------|------------|----|
| 5974 12 | 1/2" | 22,74 | 2 | 60 |
| 5974 34 | 3/4" | 29,09 | 1 | 30 |